



PUEBLA
Gobierno del Estado
2024 - 2030

**Pensar
en Grande**

**POR AI
PUE**

15 de abril de 2025

Oficio No. PMCH/00128/2025

Acuse

**CARLOS MARTÍNEZ AMADOR
COORDINADOR GENERAL DE DESARROLLO REGIONAL
DE LA SECRETARIA DE BIENESTAR
PRESENTE**

Con fundamento en lo dispuesto en el artículo 115 de la Constitución Política de los Estados Unidos Mexicanos; artículo 78 de la Ley Orgánica Municipal, y para dar cumplimiento a los Lineamientos para informar sobre los recursos federales transferidos a las entidades federativas, municipios y demarcaciones territoriales del Distrito Federal, y de operación de los recursos del Ramo General 33, publicados el 25 de abril de 2013 en el Diario Oficial de la Federación; solicito de la manera más atenta, sean revisados y en su caso validados los **folios de las obras** de los Fondos de Aportaciones **FAISMUN** y **FORTAMUN**, que se registraron en los **Módulos de Ejercicio del Gasto e Indicadores**, a través del Sistema de Recursos Federales Transferidos (SRFT) del Portal del Módulo de Seguridad de Soluciones de Negocio (MSSN) de la Secretaría de Hacienda y Crédito Público (SHCP), correspondiente al **Primer Informe Trimestral del Ejercicio 2025**.

Anexo al presente en formato impreso, el listado de folios registrados en los módulos Ejercicio del Gasto (plantilla) y formato de Indicadores.


Sin más por el momento, le envío un cordial saludo y me reitero a sus órdenes.

H. AYUNTAMIENTO TENTAMENTE
MUNICIPAL, CHIETLA, PUE.



[Handwritten signature]

**EDGARDO PONCE CORTES
PRESIDENTE MUNICIPAL CONSTITUCIONAL
2024-2027 DE CHIETLA, PUEBLA
PRESIDENTE MUNICIPAL**



243 43 8 11 55

chietla@puebla.gob.mx

Plaza principal s/n Chietla, Centro

INDICADORES 2025

FAISMUN

Porcentaje de Otros Proyectos registrados en la MIDS

Método de Cálculo	Periodo	PLANEADO			ALCANZADA			Justificación de Variaciones
		Meta Planeada	Numerador	Denominador	Meta Alcanzada	Numerador	Denominador	
(Sumatoria de otros proyectos registrados en la MIDS al trimestre correspondiente/ Sumatorias de proyectos totales registrados en la MIDS al trimestre correspondiente)*100	1er. Trimestre	0.00	0	0	0.00	0	0	PROGRAMACIÓN RICAL AL NO CONTAR CON OTROS PROYECTOS EN EL FONDO CAPTURADOS
	2do. Trimestre	0.00	0	10				
	3er. Trimestre	0.00	0	30				
	4to. Trimestre	0.00	0	30				

Porcentaje de Proyectos de contribución directa registrados en la MIDS

Método de Cálculo	Periodo	PLANEADO			ALCANZADA			Justificación de Variaciones
		Meta Planeada	Numerador	Denominador	Meta Alcanzada	Numerador	Denominador	
(Sumatoria de proyectos de contribución directa registrados en la MIDS al trimestre correspondiente/ Sumatorias de proyectos totales registrados en la MIDS al trimestre correspondiente)*100	1er. Trimestre	0.00	0	0	0.00	0	0	EN ESTE TRIMESTRE LOS PROYECTOS SE ENCUENTRAN EN PROCESO. CONTRIBUCIÓN DIRECTA CAPTURADOS
	2do. Trimestre	66.67	10	15				
	3er. Trimestre	66.67	20	30				
	4to. Trimestre	66.67	20	30				

Porcentaje de proyectos complementarios registrados en la MIDS

Método de Cálculo	Periodo	PLANEADO			ALCANZADA			Justificación de Variaciones
		Meta Planeada	Numerador	Denominador	Meta Alcanzada	Numerador	Denominador	
(Sumatoria de proyectos complementarios registrados en la MIDS al trimestre correspondiente/ Sumatorias de proyectos totales registrados en la MIDS al trimestre correspondiente)*100	1er. Trimestre	0.00	0	0	0.00	0	0	EN ESTE TRIMESTRE LOS PROYECTOS SE ENCUENTRAN EN PROCESO
	2do. Trimestre	33.33	5	15				
	3er. Trimestre	33.33	10	30				
	4to. Trimestre	33.33	10	30				

26 MAY 2025
 RECIBIDO
 F/11 SE/CGDR
 Coordinación General de Desarrollo Regional

INDICADORES 2025

FORTAMUN

Porcentaje de recursos FORTAMUN recibidos por municipios y demarcaciones territoriales de la Ciudad de México


Método de Cálculo	Periodo	PLANEADO				ALCANZADA			Justificación de Variaciones
		Meta Planeada	Numerador	Denominador	Meta Alcanzada	Numerador	Denominador		
(Recursos transferidos del FORTAMUN al municipio o demarcación territorial de la Ciudad de México / Monto anual aprobado del FORTAMUN en el municipio o demarcación territorial de la Ciudad de México) *100	1er. Trimestre	25.00	8,827,028.01	35,308,112.00	25.00	8,827,028.01	35,308,112.00	RECURSOS MINISTRADOS	
	2do. Trimestre	50.00	17,654,056.02	35,308,112.00					
	3er. Trimestre	75.00	26,481,084.03	35,308,112.00					
	4to. Trimestre	100.00	35,308,112.00	35,308,112.00					

Índice en el Ejercicio de Recursos

Método de Cálculo	Periodo	PLANEADO				ALCANZADA			Justificación de Variaciones
		Meta Planeada	Numerador	Denominador	Meta Alcanzada	Numerador	Denominador		
(Gasto ejercicio del FORTAMUN por el municipio o demarcación territorial / Monto anual aprobado del FORTAMUN al municipio o demarcación territorial) *100	1er. Trimestre	25.00	8,827,028.00	35,308,112.00	7.68	2,712,494.00	35,308,112.00	EL AVANCE DE LA PROPOSTA NO FUE ALCANZADA YA QUE PROYECTOS DE INVERSIÓN ESTÁN EN PROCESO	
	2do. Trimestre	50.00	17,654,056.00	35,308,112.00					
	3er. Trimestre	75.00	26,481,084.00	35,308,112.00					
	4to. Trimestre	100.00	35,308,112.00	35,308,112.00					

Índice de Dependencia Financiera


Método de Cálculo	Periodo	PLANEADO		ALCANZADA		Justificación de Variaciones
		Meta Planeada	Numerador	Meta Alcanzada	Numerador	
(Recursos ministrados del FORTAMUN al municipio o demarcación territorial / Ingresos propios registrados por el municipio o demarcación territorial del Distrito Federal)	2do. Trimestre	8.42	17,654,056.00	2,096,700.00		
	4to. Trimestre	6.65	35,308,112.00	5,308,500.00		



MUNICIPIO DE CHIETLA, PUEBLA
FORMATO BASE PARA LA VALIDACION EN EL SISTEMA DE RECURSOS FEDERALES TRANSFERIDOS (SRFT)
INDICADORES 2025

FORTAMUN

Tasa de variación del ingreso disponible del municipio o demarcación territorial de la Ciudad de México		ALCANZADA			Justificación de Variaciones
Método de Cálculo	Período	PLANEADO		Meta Alcanzada	Denominador
		Meta Planeada	Numerador		
[(Ingreso disponible municipal o de la demarcación territorial de la Ciudad de México en el año t / Ingreso disponible municipal o de la demarcación territorial de la Ciudad de México del año t-1)-1]*100	4to Trimestre	6.51	58,359,137.00	54,792,969.00	
	Porcentaje de recursos destinados al cumplimiento de obligaciones financieras				
Método de Cálculo	Período	PLANEADO		Meta Alcanzada	Denominador
		Meta Planeada	Numerador		
(Monto ejercido para el cumplimiento de obligaciones financieras / Monto total del FORTAMUN ministrado al municipio o demarcación territorial al período que se reporta)*100	2do. Trimestre	23.07	4,072,462.00	17,654,056.00	
	4to. Trimestre	24.08	8,500,924.00	35,308,112.00	
	Porcentaje de recursos destinados al pago de derechos y aprovechamientos por concepto de agua				
Método de Cálculo	Período	PLANEADO		Meta Alcanzada	Denominador
		Meta Planeada	Numerador		
(Monto ejercido para el pago de derechos y aprovechamientos por concepto de agua / Monto total del FORTAMUN ministrado al municipio o demarcación territorial al período que se reporta)*100	2do. Trimestre	3.54	625,485.00	17,654,056.00	
	4to. Trimestre	2.98	1,050,970.00	35,308,112.00	
	Porcentaje de recursos destinados al pago de descargas de aguas residuales				
Método de Cálculo	Período	PLANEADO		Meta Alcanzada	Denominador
		Meta Planeada	Numerador		
(Monto ejercido para el pago de descargas de aguas residuales / Monto total del FORTAMUN ministrado al municipio o demarcación territorial al período que se reporta)*100	2do. Trimestre	3.83	676,263.00	17,654,056.00	
	4to. Trimestre	3.83	1,352,526.00	35,308,112.00	
	Porcentaje de recursos destinados a la modernización de los sistemas de recaudación local				
Método de Cálculo	Período	PLANEADO		Meta Alcanzada	Denominador
		Meta Planeada	Numerador		
(Monto ejercido para la modernización de los sistemas de recaudación local / Monto total del FORTAMUN ministrado al municipio o demarcación territorial al período que se reporta)*100	2do. Trimestre	0.00	0.00	17,654,056.00	
	4to. Trimestre	0.00	0.00	35,308,112.00	
	Porcentaje de recursos destinados a la modernización de los sistemas de recaudación local				



FORTAMUN

Porcentaje de recursos destinados al mantenimiento de infraestructura

Método de Cálculo	Periodo	PLANEADO				ALCANZADA			Justificación de Variaciones
		Meta Planeada	Numerador	Denominador	Meta Alcanzada	Numerador	Denominador		
		(Monto ejercido para el pago de mantenimiento de infraestructura / Monto total del FORTAMUN ministrado al municipio o demarcación territorial al periodo que se reporta)*100	2do. Trimestre	20.85	3,680,940.00	17,654,056.00			
	4to. Trimestre	36.05	12,728,500.00	35,308,112.00					

Porcentaje de recursos destinados al pago de necesidades vinculadas con la seguridad pública

Método de Cálculo	Periodo	PLANEADO				ALCANZADA			Justificación de Variaciones
		Meta Planeada	Numerador	Denominador	Meta Alcanzada	Numerador	Denominador		
		(Monto ejercido para el pago de necesidades vinculadas con la seguridad pública / Monto total del FORTAMUN ministrado al municipio o demarcación territorial al periodo que se reporta)*100	2do. Trimestre	20.00	3,530,811.00	17,654,056.00			
	4to. Trimestre	20.00	7,062,600.00	35,308,112.00					

Ejercicio del Gasto

Primer Trimestre 2025

TIPO_REGISTRO	CICLO	TRIMESTRE	ID_ENTIDAD_FEDERATIVA	ID_ENTIDAD_FEDERATIVA	ID_MUNICIPIO	CICLO_RECORSIVO	ID_PASIVO	RAMO	ID_MODALIDAD	ID_PP	PROGRAMA_PRESUPUESTARIO	TIPO_RECORSIVO	PROG_FONDOS	INSTITUCION_EJECUTORA	RENTAMIENTO	REINTEGRO	TIPO_GASTO	ID_PARTIDA_GENERICA	DESC_PARTIDA_GENERICA	APROBADO	MODIFICADO	MINISTRADO	COMPROMETIDO	DEVENGADO	EJERCIDO	PAGADO	OBSERVACIONES(CAPTURA)	ESTATUS
1-Programa presupuestario	2025	1	21	Puebla	51	Chietla	2025	33	Aportaciones Federales para Entidades Federativas y Municipios	Gasto Federalizado	4	FAIS Municipal y de las Federales Demarcaciones Territoriales del Distrito Federal	(APORTACIONES, SUBSIDIOS Y CONVENIOS)	Municipio Chietla	de	0												Validado
2-Partida genérica	2025	1	21	Puebla	51	Chietla	2025	33	Aportaciones Federales para Entidades Federativas y Municipios	Gasto Federalizado	4	FAIS Municipal y de las Federales Demarcaciones Territoriales del Distrito Federal	(APORTACIONES, SUBSIDIOS Y CONVENIOS)	Municipio Chietla	de		Gasto de Inversión	626	Otras construcciones de ingeniería civil u obra pavia	13,556,864.00	13,556,864.00	0.00	0.00	0.00	0.00	0.00	OTRAS CONSTRUCCION DE OBRA CIVIL	Validado
2-Partida genérica	2025	1	21	Puebla	51	Chietla	2025	33	Aportaciones Federales para Entidades Federativas y Municipios	Gasto Federalizado	4	FAIS Municipal y de las Federales Demarcaciones Territoriales del Distrito Federal	(APORTACIONES, SUBSIDIOS Y CONVENIOS)	Municipio Chietla	de		Gasto de Inversión	613	Construcción de obras para el abastecimiento de agua, petróleo, gas, electricidad y telecomunicaciones	10,500,000.00	10,500,000.00	0.00	0.00	0.00	0.00	INVERSION OBRAS ABASTECIMIENTO	Validado	
2-Partida genérica	2025	1	21	Puebla	51	Chietla	2025	33	Aportaciones Federales para Entidades Federativas y Municipios	Gasto Federalizado	4	FAIS Municipal y de las Federales Demarcaciones Territoriales del Distrito Federal	(APORTACIONES, SUBSIDIOS Y CONVENIOS)	Municipio Chietla	de		Gasto de Inversión	615	Construcción de vías de comunicación	8,500,000.00	8,500,000.00	0.00	0.00	0.00	0.00	CONSTRUCCION DE VIAS DE COMUNICACION	Validado	
2-Partida genérica	2025	1	21	Puebla	51	Chietla	2025	33	Aportaciones Federales para Entidades Federativas y Municipios	Gasto Federalizado	4	FAIS Municipal y de las Federales Demarcaciones Territoriales del Distrito Federal	(APORTACIONES, SUBSIDIOS Y CONVENIOS)	Municipio Chietla	de		Gasto de Inversión	614	División de terrenos y construcción de obras de urbanización	7,200,000.00	7,200,000.00	0.00	0.00	0.00	0.00	OBRAS DE URBANIZACION	Validado	
1-Programa presupuestario	2025	1	21	Puebla	51	Chietla	2025	33	Aportaciones Federales para Entidades Federativas y Municipios	Gasto Federalizado	5	FORTAMUN	(APORTACIONES, SUBSIDIOS Y CONVENIOS)	Municipio Chietla	de	0												Validado
2-Partida genérica	2025	1	21	Puebla	51	Chietla	2025	33	Aportaciones Federales para Entidades Federativas y Municipios	Gasto Federalizado	5	FORTAMUN	(APORTACIONES, SUBSIDIOS Y CONVENIOS)	Municipio Chietla	de		Gasto corriente	155	Apoyos a la capacidad de los servidores públicos	136,815.00	136,815.00	0.00	0.00	0.00	0.00	0.00	PAGO DE CAPACITACION ELEMENTOS DE SEGURIDAD PUBLICA	Validado
2-Partida genérica	2025	1	21	Puebla	51	Chietla	2025	33	Aportaciones Federales para Entidades Federativas y Municipios	Gasto Federalizado	5	FORTAMUN	(APORTACIONES, SUBSIDIOS Y CONVENIOS)	Municipio Chietla	de		Gasto corriente	311	Energía eléctrica	7,000,000.00	7,000,000.00	2,000,000.00	1,926,977.00	1,926,977.00	1,926,977.00	1,926,977.00	PAGO DE RECIBOS ALUMBRADO PUBLICO	Validado
2-Partida genérica	2025	1	21	Puebla	51	Chietla	2025	33	Aportaciones Federales para Entidades Federativas y Municipios	Gasto Federalizado	5	FORTAMUN	(APORTACIONES, SUBSIDIOS Y CONVENIOS)	Municipio Chietla	de		Gasto corriente	541	Vehículos y Equipo Terrestre	2,560,800.00	2,560,800.00	1,000,000.00	0.00	0.00	0.00	0.00	VEHICULOS Y EQUIPOS TERRESTRE	Validado
2-Partida genérica	2025	1	21	Puebla	51	Chietla	2025	33	Aportaciones Federales para Entidades Federativas y Municipios	Gasto Federalizado	5	FORTAMUN	(APORTACIONES, SUBSIDIOS Y CONVENIOS)	Municipio Chietla	de		Gasto de Inversión	614	División de terrenos y construcción de obras de urbanización	7,410,497.00	7,410,497.00	0.00	0.00	0.00	0.00	0.00	OBRAS DE URBANIZACION	Validado
2-Partida genérica	2025	1	21	Puebla	51	Chietla	2025	33	Aportaciones Federales para Entidades Federativas y Municipios	Gasto Federalizado	5	FORTAMUN	(APORTACIONES, SUBSIDIOS Y CONVENIOS)	Municipio Chietla	de		Gasto de Inversión	613	Construcción de obras para el abastecimiento de agua, petróleo, gas, electricidad y telecomunicaciones	10,000,000.00	10,000,000.00	2,106,613.01	0.00	0.00	0.00	0.00	INVERSION OBRAS ABASTECIMIENTO	Validado
2-Partida genérica	2025	1	21	Puebla	51	Chietla	2025	33	Aportaciones Federales para Entidades Federativas y Municipios	Gasto Federalizado	5	FORTAMUN	(APORTACIONES, SUBSIDIOS Y CONVENIOS)	Municipio Chietla	de		Gasto corriente	358	Servicios de limpieza y manejo de desechos	700,000.00	700,000.00	383,600.00	0.00	0.00	0.00	0.00	PAGO DE RELLENO SANITARIO	Validado
2-Partida genérica	2025	1	21	Puebla	51	Chietla	2025	33	Aportaciones Federales para Entidades Federativas y Municipios	Gasto Federalizado	5	FORTAMUN	(APORTACIONES, SUBSIDIOS Y CONVENIOS)	Municipio Chietla	de		Gasto corriente	392	Impuestos y derechos	2,000,000.00	2,000,000.00	700,000.00	0.00	0.00	0.00	0.00	PAGO DE DERECHOS CANAGUA	Validado



Ciclo	Periodo	Trimestre	Entidad Federativa	Municipio	Ramo	Unidad	Programa Presupuestario	Nombre del Programa Presupuestario	Clave del Indicador	Nombre del Indicador	Método de Cálculo	Nivel del Indicador	Frecuencia de Medición	Unidad de Medida	Tipo	Dimensión del Indicador	Sentido	Meta programada	Meta Modificada	Justificación	Realizado en el Periodo	Avance (%)	Flujo
2025	1	1	Puebla	Chietla	33	411 - Unidad de Diseño Presupuestario, Control y Seguimiento del Gasto	1004	FAIS Municipal y de las Demarcaciones Territoriales del Distrito Federal	199523	Porcentaje de proyectos Complementarios registrados en la MIDS	(Sumatoria de proyectos complementarios registrados en la MIDS al trimestre correspondiente/Sumatoria de proyectos totales registrados en la MIDS al trimestre correspondiente)*100	Actividad	Trimestral	Porcentaje	Gestión	Eficacia	Descendente	0	0	{just1:{ciclo:2025,trim:1,just: Otras causas,usuario:tomasjimenez c,fecha:13/04/25}}	0	100	Validado
2025	1	1	Puebla	Chietla	33	411 - Unidad de Diseño Presupuestario, Control y Seguimiento del Gasto	1004	FAIS Municipal y de las Demarcaciones Territoriales del Distrito Federal	199721	Porcentaje de proyectos de contribución directa registrados en la MIDS	(Sumatoria de proyectos de contribución directa registrados en la MIDS al trimestre correspondiente/Sumatoria de proyectos totales registrados en la MIDS al trimestre correspondiente)*100	Actividad	Trimestral	Porcentaje	Gestión	Eficacia	Ascendente	0	0	{just1:{ciclo:2025,trim:1,just: Otras causas,usuario:tomasjimenez c,fecha:13/04/25}}	0	N/D	Validado
2025	1	1	Puebla	Chietla	33	411 - Unidad de Diseño Presupuestario, Control y Seguimiento del Gasto	1004	FAIS Municipal y de las Demarcaciones Territoriales del Distrito Federal	201490	Porcentaje de otros proyectos registrados en la MIDS	(Sumatoria de otros proyectos registrados la MIDS al trimestre correspondiente/Sumatoria de proyectos totales registrados en la MIDS al trimestre correspondiente)*100	Actividad	Trimestral	Porcentaje	Gestión	Eficacia	Descendente	0	0	{just1:{ciclo:2025,trim:1,just: Otras causas,usuario:tomasjimenez c,fecha:13/04/25}}	0	100	Validado
2025	1	1	Puebla	Chietla	33	411 - Unidad de Diseño Presupuestario, Control y Seguimiento del Gasto	1005	FORTAMUN	196724	Índice en el Ejercicio de Recursos	(Gasto ejercido del FORTAMUN por el municipio o demarcación territorial / Monto anual aprobado del FORTAMUN al municipio o demarcación territorial)*100	Actividad	Trimestral	Porcentaje	Gestión	Eficacia	Ascendente	25	25	{just1:{ciclo:2025,trim:1,just:Otras causas,usuario:tomasjimenezc,fecha:13/04/25}}	7.68235	30.73	Validado
2025	1	1	Puebla	Chietla	33	411 - Unidad de Diseño Presupuestario, Control y Seguimiento del Gasto	1005	FORTAMUN	200327	Porcentaje de recursos FORTAMUN recibidos por municipios y demarcaciones territoriales de la Ciudad de México	(Recursos transferidos del FORTAMUN al municipio o demarcación territorial de la Ciudad de México/ Monto anual aprobado del FORTAMUN en el municipio o demarcación territorial de la Ciudad de México)*100	Componente	Trimestral	Porcentaje	Gestión	Eficacia	Ascendente	25	25	{just1:{ciclo:2025,trim:1,just:Otras causas,usuario:tomasjimenezc,fecha:13/04/25}}	25	100	Validado

TIPO_REGISTRO	CICLO	TRIMESTRE	ID_ENTIDAD_FEDERATIVA	ID_ENTIDAD_FEDERATIVA	ID_MUNICIPIO	CICLO_RECORSIVO	ID_RA_MO	RAMO	ID_MODALIDAD	ID_PP	PROGRAMA_PRESUPUESTARIO	TIPO_RECURSO	PROG_FND_CINV_ESP	INSTITUCION_EJECUTORA	RENDIMIENTO	REINTEGRO	TIPO_GASTO	ID_PARTIDA_GENERICA	DESC_PARTIDA_GENERICA	APROBADO	MODIFICADO	MINISTRADO	COMPROMETIDO	DEVENGADO	EJERCIDO	PAGADO	OBSERVACIONES(CAPTURA)	ESTATUS
2-Partida genérica	2025	1	21	Puebla	51	Chietla	2025	33	Aportaciones Federales para Entidades Federativas y Municipios	Gasto Federalizado	5	FORTAMUN	FEDERALES (APORTACIONES, SUBSIDIOS Y CONVENIOS)	Municipio Chietla	de		Gasto corriente	519	Otros mobiliarios y equipos de administración	3,000,000.00	3,000,000.00	1,000,000.00	0.00	0.00	0.00	0.00	ADQUISICIÓN DE MOBILIARIO DE SEGURIDAD PÚBLICA	Validado
2-Partida genérica	2025	1	21	Puebla	51	Chietla	2025	33	Aportaciones Federales para Entidades Federativas y Municipios	Gasto Federalizado	5	FORTAMUN	FEDERALES (APORTACIONES, SUBSIDIOS Y CONVENIOS)	Municipio Chietla	de		Gasto corriente	283	Prendas de protección para seguridad pública y nacional	2,500,000.00	2,500,000.00	1,500,000.00	0.00	0.00	0.00	0.00	ADQUISICIÓN DE PRENDAS DE PROTECCIÓN DE SEGURIDAD PÚBLICA	Validado

